



# Your patient's smile it's our goal

**Le Sourire de votre patient est notre objectif**



ZILFOR  
VIA FOSSA, 4  
31051 FOLLINA - TREVISO \_ ITALY  
T. +39 0438 97 03 08  
F. +39 0438 97 18 53

[info@zilfor.com](mailto:info@zilfor.com)  
[www.zilfor.com](http://www.zilfor.com)



**FURNITURE FOR DENTAL CONSULTORIES  
MOBILI PER STUDI DENTISTICI  
MEUBLES POUR CABINETS DENTAIRE**



# ZILFOR

INTRO+

MOBILI\_02

SERVOMOBILI\_14

PENSILI\_16

CARRELLI\_18

COMBINAZIONI MIX\_22

FINITURE\_26

## COMPANY

FOUNDED IN 1988, ZILFOR QUICKLY ENTERED THE DENTAL FURNITURE MARKET AND SOON ESTABLISHED ITS PRESENCE AS A MANUFACTURER OF FURNITURE AND FURNISHING ACCESSORIES FOR DENTIST'S OFFICES. MAINLY NOTED FOR ITS COMPLETE LINE OF OFFICE CARTS WHICH ARE REQUESTED BY THE MAIN DISTRIBUTORS OF THE DENTAL FURNITURE SECTOR, ZILFOR'S PRODUCTION IS ALL HANDCRAFTED WHICH MAKES IT POSSIBLE TO MANUFACTURE OUR PRODUCTS WITH THE UTMOST CARE AND IN CONFORMITY WITH EC NORMS. / Nata nel 1988, la ditta ZILFOR, si è inserita nel mercato dentale consolidando presto la propria presenza come azienda produttrice di mobili e complementi d'arredo per studi dentistici. Nota soprattutto per la linea completa di carrelli da studio, richiesti dai maggiori rivenditori nel settore dentale, ZILFOR svolge tutto il lavoro a livello artigianale, caratteristica che consente di curare al massimo la produzione nel rispetto delle normative comunitarie. / Fondée en 1988, la Société ZILFOR s'est rapidement positionnée comme un fabricant incontournable sur le marché des meubles et compléments pour cabinets dentaires. Reconnu immédiatement pour sa gamme complète de chariots dentaires par les plus grands revendeurs dentaires Européens, ZILFOR livre des produits exécutés avec les moyens les plus modernes mais avec la personnalisation héritée des meilleures techniques artisanales dans le respect des normes Européennes et communautaires.



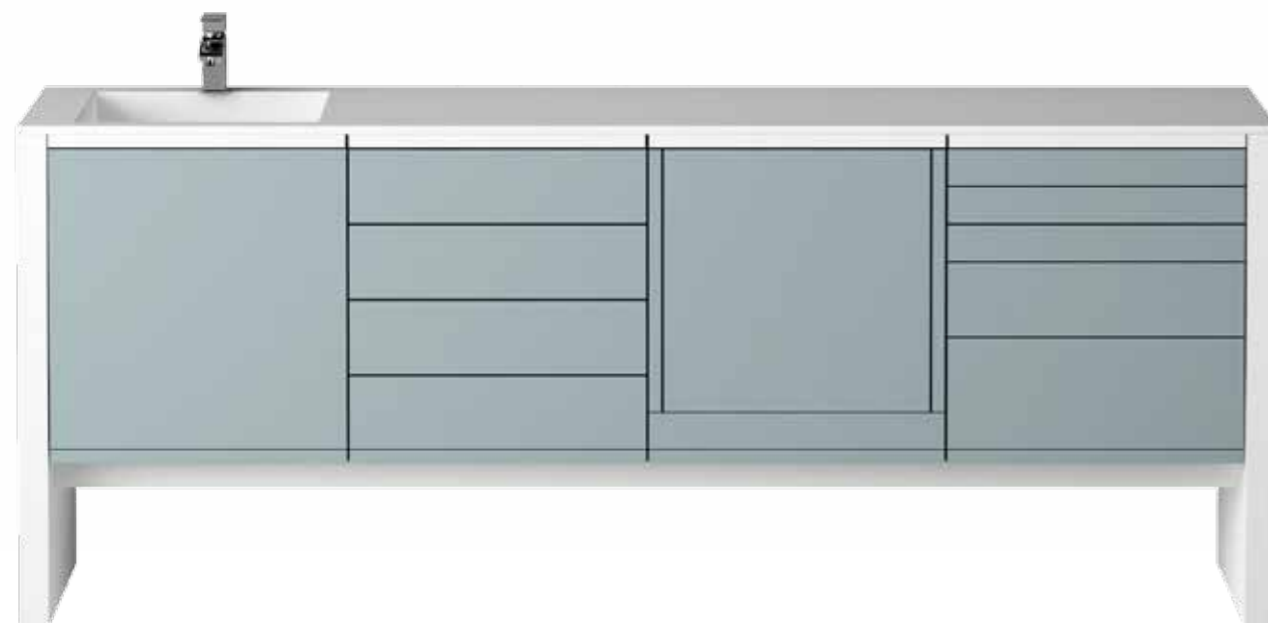
# SE RIE ELITE



---

ELITE SERIE ALSO OFFERS A "TOUCH" VERSION EQUIPPED WITH PUSH-PULL OPENING AVAILABLE FOR DRAWERS AND DOORS. / La serie Elite è anche disponibile nella versione "Touch", con pratica apertura push-pull per ante e cassetti. / La serie Elite est aussi disponible en version "Touch" avec ouverture push-pull pour portes and tiroirs.

---



# ELITE/ TOUCH

---

---

THIS NEW SERIES WAS CREATED TO BE COMBINED WITH A CORIAN TOP, BUT IT'S ALSO AVAILABLE WITH A GLASS TOP ACCORDING TO THE CLIENT'S NEEDS. THE DRAWER FRONTS WITH SHARP CORNERS GIVE AN ESSENCE OF ELEGANT LINEARITY AND THE DRAWERS ARE AVAILABLE IN VARIOUS HEIGHTS AND EQUIPPED WITH THE NEW MODEL OF SELF-RETRACTING TRACKS. DIFFERENT TYPES OF BASINS CAN BE SUPPLIED.

/ La nuova serie è stata creata per essere abbinata al piano in corian, ma a seconda delle Vs esigenze è disponibile anche con piano in vetro o laminato. I cassetti, realizzati a spigolo vivo contribuiscono a dare un'essenza di elegante linearità all'insieme; sono disponibili in varie altezze e dotati del nuovo modello di guide a rientro automatico. Al loro interno è possibile inserire delle bacinelle con diversi tipi di design.

/ Expressément créée pour être combinée au plan de travail en corian, cette nouvelle série est également disponible avec plan de travail en verre. Les façades des tiroirs, réalisées avec arêtes aiguës, confèrent à l'ensemble une touche d'élégance linéaire. Les tiroirs sont disponibles en différentes hauteurs et dotés d'un nouveau modèle de coulisse à rappel de fermeture. Ils logent parfaitement des bacs variables dans leur design.



# SE RIE PRE STIGE



THE DRAWERS ARE AVAILABLE IN VARIOUS HEIGHTS. THEY ARE EQUIPPED WITH EXTRACTABLE TRAYS OF VARIOUS CONFIGURATIONS. / I cassetti, disponibili in varie altezze, sono attrezzati con bacinelle estraibili di diverse configurazioni. / Les tiroirs, disponibles en différentes hauteurs, sont équipés de cuvettes extractibles de différentes formes.



# PRESTIGE

THE CHARACTERISTICS OF THE PRESTIGE COMPOSITIONS, AVAILABLE BOTH IN OFFICE AND STERILIZATION CENTRE VERSIONS, MAKE THEM AN UP-TO-DATE PROFESSIONAL WORK CHOICE GUARANTEED FOR MANY YEARS.

THE WORKTOP OF THE OFFICE VERSION CAN BE SUPPLIED WITH STEEL OR PLASTIC LAMINATE, GLASS OR CORIAN. THE LAMINATE TOP CAN BE COMBINED WITH A CERAMIC OR STAINLESS STEEL SINK; THE GLASS TOP CAN BE COMBINED WITH A GLASS SINK THAT IS THERMOFUSED TO THE TOP OR WITH A STEEL SINK; THE CORIAN TOP IS BEST SUITED TO A SINK OF THE SAME MATERIAL, BUT, UPON REQUEST, IT CAN BE COMBINED WITH A STAINLESS STEEL SINK. FOR THE STERILIZATION CENTRE, BESIDES THE ABOVE-MENTIONED TOPS, A STAINLESS STEEL TOP CAN ALSO BE SUPPLIED.

/ Per le loro caratteristiche le composizioni PRESTIGE, disponibili per versioni da studio e per la sterilizzazione, rappresentano una scelta di lavoro professionale aggiornata e sicura nel tempo. Per la linea studio il piano di lavoro è realizzabile in laminato plastico, in vetro oppure in corian. Al piano in laminato può essere associata la vasca in ceramica o in acciaio inox; con il vetro si può avere la vasca in vetro termofusa al piano oppure in acciaio; il corian prediligerebbe la vasca dello stesso materiale, ma su richiesta, è possibile averla in acciaio. Mentre per la linea sterilizzazione oltre ai piani sopracitati è possibile avere il piano di lavoro tutto in acciaio inox.

/ Grâce à leurs caractéristiques, les compositions PRESTIGE, disponibles en versions cabinet et stérilisation, représentent une solution fiable et incontournable pour un concept de travail professionnel et dynamique. Pour la ligne cabinet, le plan de travail est réalisable non seulement en acier ou en stratifié plastique mais également en verre ou corian. Le plan en stratifié peut être associé à une vasque céramique ou acier inox. Le verre permet l'association d'une vasque thermoformée dans le plan ou en acier. Le corian trouve sa meilleure expression avec une vasque du même matériau, mais il est possible de l'avoir, sur demande, en acier inox. La ligne stérilisation est disponible avec les plans de travail indiqués ci dessus mais également avec un plan de travail réalisé entièrement en acier inox.

# SE RIE AU- RORA





THE AURORA ELEMENTS PROVIDE A WIDE RANGE OF CUSTOMIZED COMPOSITIONS TO MEET YOUR NEEDS, ALSO THANKS TO THE VARIOUS QUANTITY OF AVAILABLE COLORS. / I moduli Aurora permettono una vasta gamma di soluzioni personalizzate per soddisfare le Vs esigenze, grazie anche all'ampia gamma di colori disponibili. / Les modules Aurora permettent de réaliser un grand nombre des compositions personnalisées pour faire face à toutes vos exigences, aussi par la vaste gamme de coloris disponible.



THE ELEMENTS OF THE AURORA SERIES WERE DESIGNED AS SOLUTIONS FOR ORGANIZATIONAL PROBLEMS THAT CAN ARISE IN A DENTIST'S OFFICE. FOR THIS REASON, ZILFOR'S DESIGN WAS CREATED TO SATISFY THE NEEDS OF THE PROFESSIONALS OF THE SECTOR. THE AURORA COMPOSITIONS, AVAILABLE BOTH IN OFFICE AND STERILIZATION VERSION, ARE THE FRUIT OF UP-TO-DATE DESIGN THAT IS HIGHLY PROFESSIONAL. THE METICULOUS CHOICE OF MATERIALS AND COMPONENTS, THE EVOLUTIONARY ERGONOMIC SOLUTIONS, THE OBSERVANCE OF SAFETY NORMS, THE PRECISE FINISH AND THE INNOVATIVE DESIGN ARE KEY TO ZILFOR'S QUALITY AND GUARANTEE HYGIENE, CLEANLINESS AND PRACTICAL SOLUTIONS IN A RELIABLE, FUNCTIONAL AND CUSTOMIZED WORK ENVIRONMENT. THE PLASTIC LAMINATE, GLASS OR CORIAN TOPS ARE ALSO AVAILABLE ON THE AURORA LINE.

/ La progettazione degli elementi della serie Aurora viene realizzata come soluzione ai problemi di organizzazione che si possono presentare nello studio dentistico, obiettivo che nelle intenzioni della ZILFOR vuole essere il più razionale possibile, rispondendo così a tutte le esigenze dei professionisti del settore. Le composizioni Aurora, in particolare, disponibili nella versione per lo studio e per la sterilizzazione, sono frutto di una progettazione aggiornata e perciò di elevata professionalità. La rigorosa scelta dei materiali e componenti le evolute soluzioni ergonomiche, il puntuale rispetto delle norme di sicurezza, l'accuratezza delle finiture e l'innovativo design determinano la qualità ZILFOR e garantiscono al professionista igiene, pulizia e praticità in un ambiente di lavoro affidabile, funzionale e personalizzato. Anche per la linea Aurora è possibile avere il piano di lavoro in laminato plastico, vetro o corian.

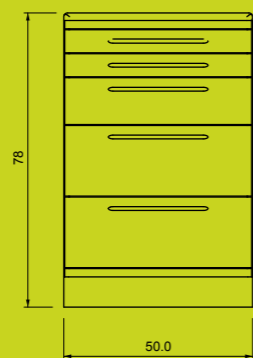
/ La conception des éléments de la série Aurora est une réponse attractive aux problèmes d'organisation que connaissent les cabinets dentaires. ZILFOR joue la carte de la rationalité maximale pour répondre à tous les besoins des professionnels du secteur. Notamment Aurora, disponible en versions cabinet et stérilisation, est le fruit d'une conception avant-gardiste, révélatrice d'un professionnalisme de pointe. La sélection des meilleurs matériaux et composants, les solutions ergonomiques les plus avancées, le strict respect des normes de sécurité, le soin des finitions et le design novateur déterminent la qualité ZILFOR et garantissent au professionnel hygiène, propreté et praticité dans un environnement de travail fiable, fonctionnel et personnalisé. De même que pour les autres séries, la ligne AURORA est disponible avec plan de travail en stratifié plastique, verre ou corian.

# AU- RORA



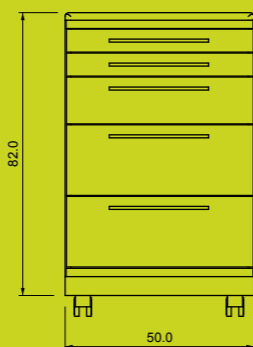
## RT

PRACTICAL AND RESISTANT DRAWERS CART WITH SHEET-STEEL TOP VARNISHED WITH EPOXY POWDER. THE DRAWERS ARE SUPPLIED WITH PULL-OUT TRAYS FOR EASY CLEANING. MAXIMUM OVERALL DIMENSIONS: 50X48XH.78 CM. TOP DIMENSIONS: 50X50 CM. / Pratico e resistente elemento mobile a cassetti e un piano di appoggio, realizzato in lamiera di acciaio elettrozincato verniciata con polveri epossidiche. I cassetti sono corredati di vassoi estraibili per una facile pulizia. Ingombro massimo: cm. 50x48xh.78. Dimensione piano d'appoggio superiore: cm. 50x50. / Pratique et solide élément mobile à tiroirs et plan de travail, réalisé en tôle d'acier électro zinguée et laquée époxy. Les tiroirs sont dotés de plateaux amovibles pour facilité leur nettoyage. Dimensions d'encombrement maxi.: 50x48xh.78 cm. Dimensions du plan de travail supérieur: 50x50 cm.



## PRT

CART ON WHEELS WITH DRAWERS AND TOP. THE WHITE RESIN TOP IS EQUIPPED WITH A HANDLE TO MAKE MOVING THE CART EASIER WITHIN THE DENTIST'S OFFICE. THE DRAWERS ARE SUPPLIED WITH PULL-OUT TRAYS. THE TOP CAN ALSO BE SUPPLIED IN GLASS OR CORIAN. / Elemento mobile a cassetti su ruote con piano d'appoggio. Il piano in resina bianca è dotato di una maniglia per consentire un più agevole posizionamento del servomobile all'interno dello studio dentistico. I cassetti sono corredati di vassoi estraibili. È possibile, inoltre, avere il piano in vetro o i corian. / Élément sur roulettes, mobile, à tiroirs, avec plan de travail supérieur. Ce plan en résine blanche est doté d'une poignée incluse pour faciliter le déplacement de la table dans les cabinets. Les tiroirs sont équipés de plateaux amovibles. Le plan est disponible également en verre ou corian.



## PSRT

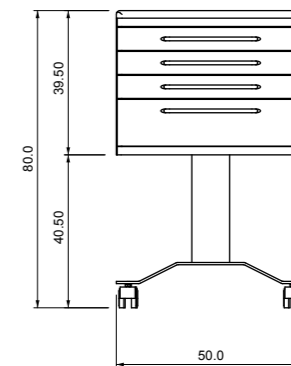
A COMPACT AND ELEGANT CART, SRT CAN HAVE 5, 6, 7 OR 8 DRAWERS ON THE BASIS OF ONE'S NEEDS. ITS WIDTH, REDUCED TO 40 CM., MAKES IT PRACTICAL AND LIGHT. MADE WITH ELECTROGALVANIZED SHEET-STEEL AND VARNISHED WITH EPOXY POWDER, IT GUARANTEES RESISTANCE AND DURABILITY IN TIME. THE OPTIONAL SIDE PULL-OUT WORK SURFACE (0,04 CM. HIGH) IS PRACTICAL TO PLACE SMALL INSTRUMENTS ON; IT'S POSITIONED BETWEEN THE TOP AND THE CART AND PULLS OUT WITH A SIMPLE CLICK. / Elemento mobile dalla linea compatta ed elegante, SRT può avere 5,6,7 o 8 cassetti a seconda delle esigenze. La sua larghezza ridotta a 40 cm lo rende pratico e leggero. Realizzato in lamiera di acciaio elettrozincato e verniciato con polveri epossidiche che garantiscono la massima resistenza e durata nel tempo. Opzionale la tavoletta laterale estraibile (alta 0,04 cm) pratica per il posizionamento di piccoli strumenti. La tavoletta si posiziona tra il piano ed il mobile e si estrae con un semplice "click". / Élément sur roues, mobile, d'une ligne compacte et élégante, SRT accepte 5, 6, 7 ou 8 tiroirs en fonction des besoins. Sa largeur réduite à 40 cm lui confère praticité et légèreté. Réalisé en tôle d'acier électro zinguée et recouverte de peinture époxy qui garantit une résistance exceptionnelle et une durabilité dans le temps. En option la tablette latérale amovible (hauteur 0,04 cm), idéale pour entreposer de petits matériels. La tablette prend place entre le plan et le meuble et se dégage par un simple "clic".



COMPACTS AND ELEGANT CARTS ON WHEELS WITH DRAWERS OR DOORS, AND TOP, AVAILABLE IN WHITE RESIN, GLASS OR CORIAN, WITH AN HANDLE TO MAKE MOVING THE CART EASIER INSIDE THE DENTIST'S CABINET. / Elementi mobili a cassetti o ad antina, dalla linea compatta ed elegante, dotati di piano d'appoggio, disponibile in ceramica, vetro o corian, con maniglia per consentire un più agevole posizionamento del servo mobile all'interno dello studio. / Éléments mobiles à tiroirs ou porte sur roulettes, pratiques et solides, dotés d'un plan, disponible en résine blanche, verre ou corian, avec une poignée pour faciliter le déplacement de l'élément dans le cabinet dentaire.

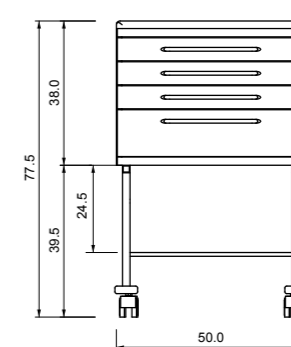
## RC4Z

CART WITH 4 DRAWERS AND SHEET-STEEL TOP, VARNISHED WITH EPOXY POWDER. THE DRAWERS ARE SUPPLIED WITH PULL-OUT TRAYS FOR EASY CLEANING. - 1ST DRAWER (45,5X34X4 CM.): 36-SECTOR RACK - 2ND DRAWER (45,5X34X4 CM.): LOW DRAWER - 3RD DRAWER (45,5X34X4 CM.): 9-SECTOR DRAWER - 4TH DRAWER (45,5X34X7,5 CM.): PVC BOTTOM. MAXIMUM OVERALL DIMENSIONS: 50X48XH.80 CM. TOP DIMENSIONS: 50X50 CM. LOWER TOP DIMENSIONS: 40X40 CM. / Elemento su carrello con quattro cassetti e piano di appoggio, realizzato in lamiera di acciaio elettrozincato verniciata con polveri epossidiche. I cassetti sono corredati di vassoi estraibili per una facile pulizia: - 1° cassetto (misura cm. 45,5x34x4); bacinella a rastrelliera a 36 settori- 2° cassetto (misura cm. 45,5x34x4); bacinella bassa liscia - 3° cassetto (misura cm.45,5x34x4); bacinella bassa a 9 settori- 4° cassetto (misura cm.45,5x34x7,5); fondo in pvc. Ingombro massimo: cm. 50x48xh.80 Dimensione piano d'appoggio superiore: cm. 50x50. La dimensione del piano d'appoggio inferiore è di cm. 40x40. / Élément sur roues, mobile, avec quatre tiroirs et plan de travail, réalisé en tôle d'acier électro zinguée et laquée époxy. Les tiroirs sont dotés de plateaux amovibles pour facilité le nettoyage: - 1er tiroir (dimensions 45,5x34x4 cm); bac à râtelier 36 emplacements - 2ème tiroir (dimensions 45,5x34x4 cm); bac lisse à faible profondeur- 3ème tiroir (45,5x34x7,5 cm); bac à faible profondeur 9 compartiments - 4ème tiroir (dimensions 45,5x34x7,5 cm); fond PVC. Dimensions d'encombrement maxi: 50x48xh.80 cm. Dimensions du plan de travail supérieur: 50x50 cm. La dimension du plan de dépose inférieur est de 40x40 cm.



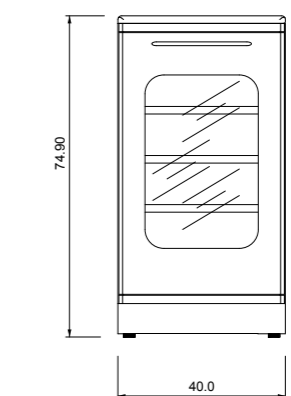
## RC4K

CART WITH 4 DRAWERS AND TWO SHEET-STEEL TOPS VARNISHED WITH EPOXY POWDER. THE DRAWERS ARE SUPPLIED WITH PULL-OUT TRAYS FOR EASY CLEANING. - 1ST DRAWER (45,5X34X4 CM.): 36-SECTOR RACK - 2ND DRAWER (45,5X34X4 CM.): LOW DRAWER - 3RD DRAWER (45,5X34X4 CM.): 9-SECTOR DRAWER - 4TH DRAWER (45,5X34X7,5 CM.): PVC BOTTOM. MAXIMUM OVERALL DIMENSIONS: 50X48XH. 79 CM. TOP DIMENSIONS: 50X50 CM. LOWER TOP DIMENSIONS: 40X40 CM. / Elemento su carrello con quattro cassetti e due piani di appoggio, realizzato in lamiera di acciaio elettrozincato verniciata con polveri epossidiche. I cassetti sono corredati di vassoi estraibili per una facile pulizia: - 1° cassetto (misura cm. 45,5x34x4); bacinella a rastrelliera a 36 settori- 2° cassetto (misura cm. 45,5x34x4); bacinella bassa liscia- 3° cassetto (misura cm.45,5x34x4); bacinella bassa a 9 settori- 4° cassetto (misura cm.45,5x34x7,5); fondo in pvcIngombro massimo: cm. 50x48xh.79 Dimensione piano d'appoggio superiore: cm. 50x50. La dimensione del piano d'appoggio inferiore è di cm. 40x40. / Élément sur roues, mobile, avec quatre tiroirs et deux plans de travail, réalisé en tôle d'acier électro zinguée et laquée époxy. Les tiroirs sont dotés de plateaux amovibles pour facilité le nettoyage: - 1er tiroir (dimensions 45,5x34x4 cm); bac à râtelier 36 emplacements - 2ème tiroir (dimensions 45,5x34x4 cm); bac lisse à faible profondeur- 3ème tiroir (45,5x34x7,5 cm); bac à faible profondeur 9 compartiments - 4ème tiroir (dimensions 45,5x34x7,5 cm); fond PVC. Dimensions d'encombrement maxi: 50x48xh.79 cm. Dimensions du plan de travail supérieur: 50x50 cm. La dimension du plan de dépose inférieur est de 40x40 cm.



## PSRZIRK

CART EQUIPPED WITH INTERNAL STEEL VARNISHED SHELVES, DESIGNED TO CONTAIN ZIRC TRAYS: HANDY SMALL BASINS, FOR THE DENTIST OR ASSISTANT, TO PROTECT THE STERILITY AND HYGIENE OF THE INSTRUMENTS. MAXIMUM OVERALL DIMENSIONS: 40X48XH.80 CM. TOP DIMENSIONS: 40X48 CM. / Elemento mobile dotato all'interno di ripiani in acciaio verniciato, studiati per contenere trays Zirc: comode vaschette, ad uso sia del dentista che dell'assistente, per la salvaguardia della sterilità e dell'igiene degli strumenti. Ingombro massimo: 40x48xh.80 cm. Dimensioni del piano d'appoggio:40x48cm. / Élément sur roulettes, mobile, logeant des tablettes en acier laqué, conçues pour la mise en place de trays Zirc, containers utilisables aussi bien par le dentiste que son assistante pour préserver la stérilité et l'hygiène des instruments. Dimensions d'encombrement maxi: 40x48xh.80 cm. Dimensions du plan de dépose: 40x48 cm.



## SERVOMOBILI

## MV



SLIDING GLASS CABINET WITH 2 CRYSTAL SHELVES L.100XD.30XH.50 / Pensile per sterilizzazione L.100xp.30xh.50 / Meuble haut avec portes en verre coulissantes et 2 étagères en verre L.100xp.30xh.50

## PDM

THE NEW PDM CABINET COMES FROM THE NEED TO GROUP DISPOSABLE HYGIENE PRODUCTS TOGETHER IN SPECIAL AND FUNCTIONAL DISTRIBUTORS. EQUIPPED WITH PRACTICAL COMPARTMENTS, THE PDM IS ALSO SUPPLIED WITH A PRACTICAL ALUMINIUM SHELF FOR GLOVE, GLASS AND MASK STOCK. THE DOOR HAS A PLEXIGLASS INSERT. THE SIMPLE, BUT ELEGANT DESIGN ORGANIZES AND FURNISHES YOUR DENTIST'S OFFICE. DIMENSIONS: 100X30XH.50 CM. / La nuova unità pensile PDM nasce dall'esigenza di raggruppare i prodotti igienici monouso in appositi e funzionali distributori. Dotata di pratici scomparti è anche provvista di un pratico ripiano in alluminio per la riserva di guanti, bicchieri, bavagli. L'antina è completata e arricchita da un inserto in plexiglass. Il design semplice, ma elegante, è stato pensato per organizzare e arredare al meglio i vostri studi dentistici. / Le nouveau meuble haut PDM a été conçu pour répondre à la nécessité de regrouper les produits hygiéniques à usage unique dans des distributeurs fonctionnels et spécialement prévus à cet effet. Doté d'astucieux compartiments, il est complété par une étagère en aluminium pour la réserve de gants, gobelets et tabliers. La porte est munie d'une plexiglass élégant et discret. Bénéficiant d'un design strict mais élégant, il a été pensé pour organiser et aménager au mieux votre cabinet dentaire. Dimensions: 100x30xh.50 cm /



## ST4



Sterilization cabinet L.100xd.30xh.50 / Pensile per sterilizzazione L.100xp.30xh.50 / Meuble haut pour stérilisation L.100xp.30xh.50

ALL THE WALL UNITS ARE STUDIED IN ORDER TO HAVE EVERYTHING WITHIN REACH AND ACCESSIBLE AT ONCE, INSIDE THE DENTIST'S CABINET. / Tutti gli elementi sospesi sono creati per avere sempre tutto in ordine e a portata di mano, all'interno dello studio dentistico. / Toutes les armoires murales sont conçues pour avoir tout à portée de main et tout de suite accessible dans le cabinet dentaire.

## ST5



STERILIZATION CABINET L.50XD.30XH.50 / Pensile per sterilizzazione L.50xp.30xh.50 / Meuble haut pour stérilisation L.50xp.30xh.50

## PDMP



HYGIENE GROUP WITH SERVIETTE, GLOVE, GLASS AND MASK DISPENSER AND AUTOMATIC SOAP PUMP. DIMENSIONS: L.53XP.13,5XH.53 CM. / Gruppo igiene con dispenser di salviette, guanti, bicchieri, mascherine e distributore automatico di sapone. Dimensioni: L.53xP.13,5xH.53 cm / Groupe d'hygiène aux dimensions réduites avec distributeur de serviettes, gants, gobelets, masques et distributeur automatique de savon. Dimensions: L.53xP.13,5xH.53 cm

## PDMZIRC

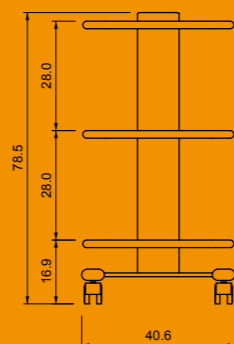
CABINET EQUIPPED WITH VARNISHED METAL GRIDS, STUDIED TO CONTAIN ZIRC TRAYS: EASY-TO-USE BASINS, WITH TOPS IF NEEDED, FOR DENTIST'S OR ASSISTANT'S USE, NOT ONLY TO STOCK DISPOSABLE MATERIAL, BUT ALSO TO SAFEGUARD THE STERILITY AND HYGIENE OF MEDICAL INSTRUMENTS FROM ANY BACTERIA THAT COULD BE PRESENT IN THE SURROUNDING ENVIRONMENT. DIMENSIONS: 100X30X50 CM. / Unità pensile dotata di griglie in metallo verniciato, studiata per contenere trays Zirc: comode vaschette, ad uso sia del dentista che dell'assistente, non solo per conservare il materiale consumabile, ma anche per salvaguardare la sterilità e l'igiene degli strumenti. Questi contenitori, possono essere anche dotati di coperchio per ridurre al minimo o annullare l'esposizione degli strumenti medicali ad eventuali batteri presenti nell'ambiente circostante. / Meuble haut doté de grilles en métal laqué, conçu pour accueillir les containers Zirc, sur demande avec couvercle, utilisables aussi bien par le dentiste que par l'assistente non seulement pour ranger les consommables dentaires mais également pour préserver la stérilité et l'hygiène des instruments médicaux contre les bactéries présents éventuellement dans l'environnement. Dimensions: 100x30x50 cm



## PENSILI

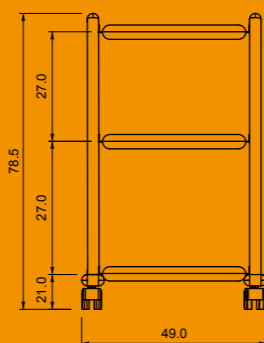
## C3R

THE C3R IS A 3-SHELF TROLLEY EQUIPPED WITH 2 UNIVERSAL SOCKETS FOR THE USE OF ELECTRICAL DEVICES. ROUNDED CORNERS, A PRECISE FINISH, PRACTICALITY AND MINIMUM DIMENSIONS ARE THE CHARACTERISTICS OF THE C3R TROLLEY, IDEAL FURNISHING ACCESSORY THAT CAN SUPPLY A RATIONAL SOLUTION FOR PROBLEMS OF SMALL SPACES INSIDE THE DENTIST'S OFFICE. MAXIMUM OVERALL DIMENSIONS: 40X45XH.80 CM. / Carrello a 3 ripiani con 2 prese universali. Funzionale carrello a 3 ripiani è fornito di due prese universali per l'utilizzo di apparecchiature elettriche. Spigoli arrotondati, precisione delle finiture, praticità e minimo ingombro sono le caratteristiche del carrello C3R, ideale complemento d'arredo capace di fornire una soluzione razionale per piccoli problemi di organizzazione all'interno dello studio dentistico. / Chariot à 3 étagères avec 2 prises universelles pour l'utilisation d'appareils électriques. Arêtes arrondies, soin des finitions, praticité et dimensions réduites sont les caractéristiques du chariot C3R, mobilier de complément idéal pour solutionner d'une façon rationnelle les petits problèmes d'organisation au sein du cabinet dentaire. Dimensions d'encombrement maxi.: 40x45xh.80cm.



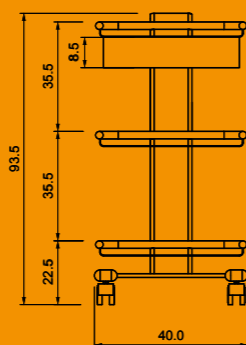
## C3RK

3-SHELF TROLLEY. THE C3RK TROLLEY IS A SMALL-SIZED, SIMPLE AND BASIC THREE-SHELF TROLLEY. THE ZILFOR MODEL DISTINGUISHES ITSELF FOR ITS DETAILS: TOPS WITH RAISED TRIM WITH ROUNDED CORNERS TO GUARANTEE MAXIMUM HYGIENE AND A UNIVERSAL MULTIPLE-OUTLET SOCKET FOR THE USE OF ELECTRICAL DEVICES. PRACTICAL AND HANDY, THE C3RK TROLLEY IS A PERFECT WORK TOOL FOR DENTISTS AND ASSISTANTS. MAXIMUM OVERALL DIMENSIONS: 49X37XH.77 CM. TOP DIMENSIONS: 40X30 CM. / Carrello 3 ripiani. Carrello a tre ripiani dalla linea sobria ed essenziale e di dimensioni contenute. Il modello ZILFOR si distingue nei particolari: bordi dei ripiani rialzati con spigoli arrotondati per garantire la massima igiene e una presa multipla universale per l'utilizzo delle apparecchiature elettriche. Pratico e maneggevole, il carrello C3RK è un perfetto strumento di lavoro per dentisti e assistenti. / Chariot 3 étagères. Chariot à 3 étagères d'une ligne sobre et sticte aux dimensions réduites. Le modèle ZILFOR se distingue par ses détails: étagères avec arêtes arrondies pour garantir une hygiène maximale, multiprise universelle pour l'utilisation d'appareils électriques. Pratique et aisément manœuvrable, économiquement tres abordable,le chariot C3RK est un outil de travail parfait pour dentistes et assistantes. Dimensions d'encombrement maxi.: 49x37xh.77 cm. Dimensions des plans de dépose: 40x30 cm.



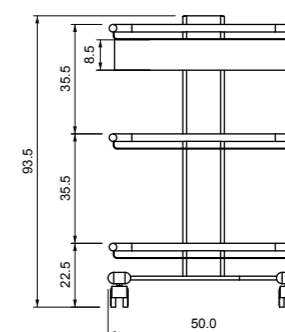
## C3RT

FUNCTIONAL 3-SHELF TROLLEY (CAPACITY 15 KG) COMPLETE WITH DRAWER. ITS VERSATILITY MAKES IT THE IDEAL TOOL FOR DIFFERENT USES BOTH IN THE OPERATING THEATRE AND IN THE DENTIST'S OFFICE. FEATURES: - TWO UNIVERSAL SOCKETS PROTECTED BY TWO FUSES; - SELF-LOCKING WHEELS; - EQUIPOTENTIAL GROUNDING OF THE TROLLEY; - ILLUMINATED MASTER SWITCH; - TOTAL APPLICABLE POWER: 1300 W. DIMENSION: 40X54XH.94 CM., WORKING DIMENSIONS OF TOP 36X38 CM. / Funzionale carrello a 3 ripiani (portata 15 kg) completo di cassetto portaoggetti. La sua versatilità lo rende utilizzabile per svariati impieghi, come porta apparecchiature in sala operatoria o nello studio dentistico. Caratteristiche: -due prese universali protette con due fusibili; - ruote autobloccanti; - nodo equipotenziale per la messa a terra di tutto il carrello; - interruttore generale luminoso; - potenza totale applicabile: 1300 W. Dimensioni: 40x54xh.94 cm. / Chariot fonctionnel à 3 étagères (charge 15 kg) doté de tiroir porte-objets. Grâce à sa souplesse d'emploi qui le rend polyvalent, il peut même faire office de support d'appareils en salle opératoire ou en cabinet. Caractéristiques: - deux prises universelles protégées par deux fusibles; - roulettes autobloquantes; - connexion équipotentielle pour la mise à terre de tout le chariot; - interrupteur général lumineux; - puissance totale applicable: 1300 W. Dimensions: 40x54xh.94 cm, dimensions utiles de l'étagère 36x38 cm



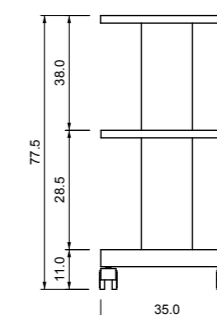
## C3RTM

FUNCTIONAL 3-SHELF TROLLEY (CAPACITY 15 KG) COMPLETE WITH DRAWER. ITS VERSATILITY MAKES IT THE IDEAL TOOL FOR DIFFERENT USES BOTH IN THE OPERATING THEATRE AND IN THE DENTIST'S OFFICE. FEATURES: - TWO UNIVERSAL SOCKETS PROTECTED BY TWO FUSES; - SELF-LOCKING WHEELS; - EQUIPOTENTIAL GROUNDING OF THE TROLLEY; - ILLUMINATED MASTER SWITCH; - TOTAL APPLICABLE POWER: 1300 W. DIMENSION: 50X54XH.94 CM., WORKING DIMENSIONS OF TOP 46X38 CM. / Funzionale carrello a 3 ripiani (portata 15 kg) completo di cassetto portaoggetti. La sua versatilità lo rende utilizzabile per svariati impieghi, come porta apparecchiature in sala operatoria o nello studio dentistico. Caratteristiche: -due prese universali protette con due fusibili; - ruote autobloccanti; - nodo equipotenziale per la messa a terra di tutto il carrello; - interruttore generale luminoso; - potenza totale applicabile: 1300 W. Dimensioni: 50x54xh.94 cm. / Chariot fonctionnel à 3 étagères (charge 15 kg) doté de tiroir porte-objets. Grâce à sa souplesse d'emploi qui le rend polyvalent, il peut même faire office de support d'appareils en salle opératoire ou en cabinet. Caractéristiques: - deux prises universelles protégées par deux fusibles; - roulettes autobloquantes; - connexion équipotentielle pour la mise à terre de tout le chariot; - interrupteur général lumineux; - puissance totale applicable: 1300 W. Dimensions: 50x54xh.94 cm, dimensions utiles de l'étagère 46x38 cm



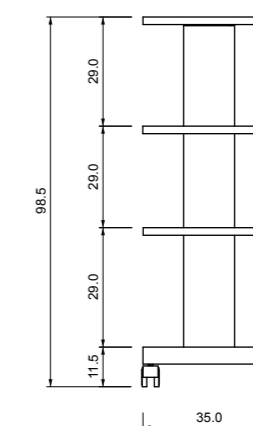
## C3RQ

FUNCTIONAL INSTRUMENT TROLLEY WITH 3 SHELVES AND 2 UNIVERSAL SOCKETS FOR THE USE OF ELECTRICAL DEVICES. PRACTICAL AND HANDY, THE C3RQ TROLLEY IS A PERFECT WORK TOOL. OVERALL DIMENSIONS: 35 X.47 XH.78 CM. / Funzionale carrello portastrumenti a tre ripiani e fornito di due prese universali per l'utilizzo di apparecchiature elettriche. Pratico e maneggevole è un perfetto strumento di lavoro. Misure d'ingombro: L.35 xP.47 xH.78 / Chariot à instruments fonctionnel avec trois étagères et deux prises universelles pour l'utilisation d'appareils électriques. Pratique et aisément manœuvrable, ce chariot est un outil de travail correspondant bien a la demande. Dimensions d'encombrement: 35 x47 xH.78 cm.



## C4RQ

4-SHELF TROLLEY WITH 3 UNIVERSAL SOCKETS. THIS FUNCTIONAL TROLLEY WITH 4 SHELVES IS SUPPLIED WITH THREE UNIVERSAL SOCKETS FOR THE USE OF ELECTRICAL DEVICES. THE ORIGINAL ZILFOR MODEL DISTINGUISHES ITSELF FOR ITS FUNCTIONALITY THANKS TO 4 USABLE SHELVES. THE CHARACTERISTICS OF THE C4RQ TROLLEY ARE ITS PRECISE FINISH, PRACTICALITY AND SMALL SIZE; IT'S AND IDEAL FURNISHING ACCESSORY THAT CAN BE THE RATIONAL SOLUTION TO SMALL ORGANIZATIONAL PROBLEMS IN THE DENTIST'S OFFICE. MAXIMUM OVERALL DIMENSIONS: 35X45XH.97 CM. / Carrello a 4 ripiani con 3 prese universali. Il funzionale carrello a quattro ripiani è fornito di tre prese universali per l'utilizzo di apparecchiature elettriche. L'originale modello ZILFOR si distingue per la funzionalità grazie ai 4 ripiani utilizzabili. Precisione delle finiture, praticità e minimo ingombro sono le caratteristiche del carrello; ideale complemento d'arredo capace di fornire una soluzione razionale per piccoli problemi di organizzazione all'interno dello studio dentistico. / Chariot à 4 étagères avec 3 prises universelles. Ce chariot fonctionnel à quatre étagères est doté de trois prises universelles pour l'utilisation d'appareils électriques. Le C4QR de ZILFOR se distingue par la fonctionnalité de ses 4 étagères utilisables. Soins des finitions, praticité et dimensions réduites sont les caractéristiques de ce chariot, meuble de complément idéal pour solutionner d'une manière rationnelle les petits problèmes d'organisation au sein du cabinet dentaire. Dimensions d'encombrement maxi: 35x45xh.97 cm.

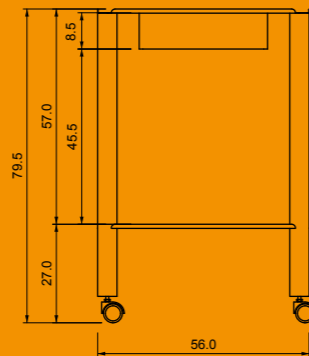


CARTS WITH A REFINED AND ELEGANT LINE, ARE PRACTICAL AND FUNCTIONAL WORK-TOOLS FOR DENTIST AND ASSISTANTS. / Carrelli dalla linea sobria ed essenziale, sono pratici e maneggevoli strumenti di lavoro per dentisti ed assistenti. / Chariots d'une ligne sobre et essentielle, sont pratiques instruments de travail pour les dentistes et les assistants.

# CARRELLI

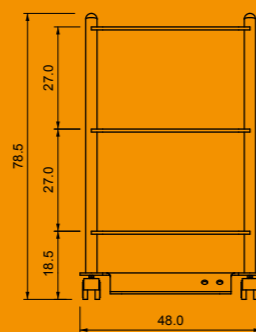
## C2R

SIMPLE AND BASIC TWO-SHELF TROLLEY MADE WITH ELECTROGALVANIZED SHEET-STEEL VARNISHED WITH EPOXY POWDER AND EQUIPPED WITH A FRONT DRAWER FOR SMALL INSTRUMENTS. ITS STURDY CHASSIS MEANS THAT HEAVY MACHINERY LIKE AUTOCLAVES OR STERILIZERS CAN BE PLACED ON IT. PRACTICAL AND HANDY, THE C2R IS THE PERFECT WORK TOOL FOR DENTISTS AND ASSISTANTS. MAXIMUM OVERALL DIMENSIONS: 56X44XH.82 CM. TOP DIMENSIONS: 55X43 CM. / Carrello a due ripiani dalla linea sobria ed essenziale, realizzato in acciaio elettrozincato verniciato con polveri epossidiche e dotato di un cassetto frontale per riporre piccoli strumenti. La sua robusta struttura permette il posizionamento di macchinari pesanti quali autoclavi o sterilizzatrici. Pratico e maneggevole, il carrello è un perfetto strumento di lavoro per dentisti e assistenti. Ingombro massimo: 56x44xh.82 Dimensioni piani appoggio: 55x43 cm. / Chariot deux étagères d'une ligne sobre et essentielle, réalisé en acier électrozingué et laqué époxy. Doté d'un tiroir frontal pour le rangement de petits matériels. Sa robuste ossature est en mesure d'accueillir des machines d'un certain poids, telles les autoclaves ou les stérilisateurs. Pratique et aisément manœuvrable, ce chariot est un outil de travail idéal pour dentistes et assistants. Dimensions d'encombrement maxi.: 56x44xh.82 cm. Dimensions du plan de dépose: 55x43 cm.



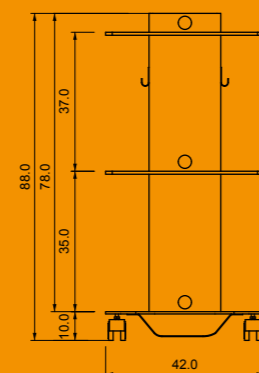
## C3RGLASS

SMALL-SIZED, SOPHISTICATED AND ELEGANT TROLLEY WITH 3 TEMPERED GLASS SHELVES. THE ZILFOR MODEL DISTINGUISHES ITSELF FOR ITS DETAILS AND FOR THE MATERIALS USED: ELECTROGALVANIZED STEEL VARNISHED WITH EPOXY POWDER AND GLASS TO GUARANTEE MAXIMUM HYGIENE; MOREOVER, IT'S EQUIPPED WITH 2 UNIVERSAL SOCKETS FOR THE USE OF ELECTRICAL DEVICES. PRACTICAL AND HANDY, THE C3RV TROLLEY IS A PERFECT WORK TOOL. / Carrello a tre ripiani in vetro temperato dalla linea raffinata ed elegante e di dimensioni contenute, il modello ZILFOR si distingue nei particolari e nei materiali utilizzati: acciaio e vetro per garantire la massima igiene e le due prese universali per l'utilizzo delle apparecchiature elettriche. Pratico e maneggevole, il carrello è un perfetto strumento di lavoro. / Chariot à trois étagères en verre trempé d'une ligne raffinée et élégante et aux dimensions réduites. Le modèle ZILFOR se distingue par ses détails et les matériaux mis en œuvre, tels que l'acier électrozingué et laqué époxy et le verre pour une garantie d'hygiène maximale. Il est doté de deux prises universelles pour l'utilisation d'appareils électriques.



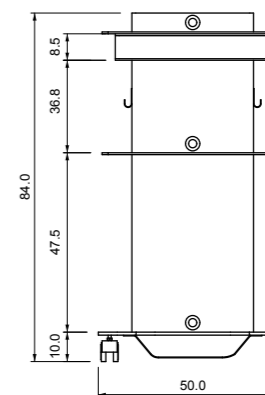
## C2RCHP

TROLLEY WITH TWO TEMPERED-GLASS SHELVES. THE TOP SHELF HAS A PRACTICAL HANDLE THAT MAKES THIS TROLLEY EASY TO MOVE. IT IS EQUIPPED WITH THREE UNIVERSAL SOCKETS FOR THE USE OF ELECTRICAL DEVICES. LIKE ALL ZILFOR PRODUCTS, THIS TROLLEY IS ALSO A PRACTICAL AND FUNCTIONAL TOOL FOR YOUR DENTIST'S OFFICE. / Carrello a due ripiani in vetro temperato, dei quali il superiore è dotato di una pratica maniglia che consente di spostare agevolmente il carrellino. E' dotato di tre prese di corrente universali per l'utilizzo delle apparecchiature elettriche. Come tutti i prodotti ZILFOR, anche questo carrellino è uno strumento pratico e funzionale per il vostro studio dentistico. / Chariot à deux étagères en verre trempé. Celle du haut est dotée d'une poignée permettant un déplacement aisé du chariot. Doté de trois prises de courant universelles pour l'utilisation d'appareils électriques. Comme tous les produits ZILFOR, ce chariot est lui aussi un outil de travail pratique et fonctionnel pour votre cabinet dentaire.



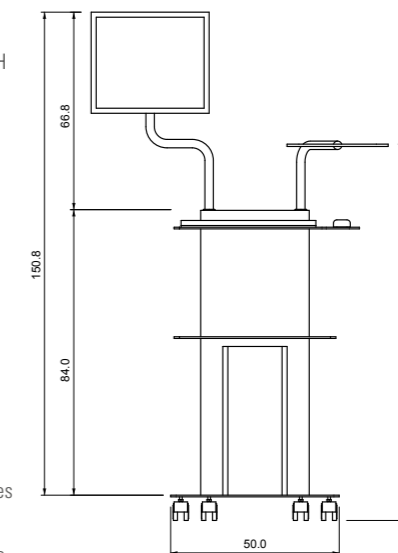
## C2RCHM

C2RCHM IS THE BIGGEST SURGICAL TROLLEY OF ALL; IT IS EQUIPPED WITH A DRAWER JUST BELOW THE TOP AND 4 UNIVERSAL SOCKETS. BOTH SURGICAL TROLLEYS COME FROM THE NEED TO FIND A PLACE FOR SMALL INSTRUMENTS FOR DENTAL IMPLANTATION WITHIN THE OFFICE. OTHER FEATURES THAT ARE COMMON TO BOTH ARE THE NEW BASE MODEL THAT CAN BE SUPPLIED WITH DIFFERENT TYPES OF PEDALS AND IS PRESET FOR AIR/WATER CONNECTIONS. / È il carrello chirurgico più grande, è dotato di un cassetto posto al di sotto del ripiano superiore e di 4 prese di corrente universali. Entrambi i carrelli per chirurgia nascono dall'esigenza di posizionare dei piccoli apparecchi per implantologia all'interno dello studio. Altre caratteristiche che li accomunano sono il nuovo modello di base, adatto per accogliere diversi tipi di pedale, e la predisposizione per la connessione dei tubi aria/acqua. / C'est le chariot chirurgical le plus grand de par sa taille, doté d'un tiroir sous l'étagère supérieure et de 4 prises de courant universelles. Ces deux chariots chirurgicaux ont été conçus pour satisfaire la nécessité de placer des petits appareils d'implantologie dans le cabinet. Les autres caractéristiques communes sont le nouveau modèle de base en mesure d'accueillir différents types de pédale et la prédisposition pour la connexion des tuyaux air/eau.



## CPCV

ELECTRIFIED TROLLEY FOR CPU, CAMERA AND MONITOR WITH THREE SHELVES. THE GLASS SHELVES FOR THE KEYBOARD, CAMERA AND PRINTER ARE TEMPERED AND VERY RESISTANT. ITS SOPHISTICATED AND MODERN DESIGN MAKES IT THE PERFECT FURNISHING ACCESSORY IN A MODERN DENTIST'S OFFICE. THE BACK SIDE WAS DESIGNED TO HIDE THE USUALLY CLUTTERED WIRING. THE TROLLEY IS TOTALLY GROUNDED AND IS EQUIPPED WITH A 4-MULTIPLE-OUTLET SOCKET. DIMENSIONS WITH MONITOR AND MOUSE ARM: L. 56 X D. 50 X H. 129 CM. DIMENSIONS WITHOUT ARM: L. 56 X D. 50 X H. 94 CM. SHELF FOR CAMERA – MAXIMUM CAPACITY 4 KG. SHELF FOR KEYBOARD AND MOUSE – MAXIMUM CAPACITY 10 KG. SHELF FOR PRINTER - MAXIMUM CAPACITY 10 KG. SHELF FOR CPU - MAXIMUM CAPACITY 10 KG. / Carrello elettrificato porta computer, telecamera e monitor con tre ripiani. I ripiani in vetro porta tastiera, telecamera e stampante sono temprati e molto resistenti. Il suo design raffinato e moderno lo rende adatto come complemento nel moderno studio dentistico. La parte posteriore è stata progettata per permettere di nascondere tutti i cavi di collegamento che creano disordine. Il carrello è completamente messo a terra e presenta una presa multipla a 4 uscite. Dimensioni con bracci porta monitor e mouse: l. 56 x p. 50 x h. 129 cm. Dimensioni senza bracci: l. 56 x p. 50 x h. 94 cm. Ripiano porta telecamera – portata massima 4 kg. Ripiano porta tastiera e mouse – portata massima 10 kg. Ripiano porta stampante – portata massima 10 kg. Ripiano porta computer – portata massima 10 kg. / Chariot électrifié pour ordinateur, télécaméra et moniteur, avec trois étagères. Les étagères en verre pour clavier, télécaméra et imprimante sont trempées pour leur conférer une extrême résistance. Grâce à son design qui conjugue raffinement et modernité, il s'intègre harmonieusement dans un cabinet dentaire moderne. La partie arrière a été conçue de façon à masquer tous les câbles de branchement susceptibles de créer du désordre. Ce chariot bénéficie d'une mise à terre et d'une multiprise à 4 sorties. Dimensions avec bras porte-moniteur et souris: l. 56 x p. 50 x h. 129 cm. Dimensions sans bras: l. 56 x p. 50 x h. 94 cm. Étagère pour télécaméra – charge maximale 4 kg. Étagère pour clavier et souris – charge maximale 10 kg. Étagère pour imprimante – charge maximale 10 kg. Étagère pour ordinateur – charge maximale 10 kg.



ZILFOR PRODUCTS DISTINGUISH THEMSELVES FOR THE METICULOUS CHOICE OF MATERIALS AND COMPONENTS USED, OBSERVANCE OF THE SAFETY NORMS, THE PRECISE FINISH AND THE SIMPLE, BUT REFINED DESIGN. / La rigorosa scelta dei materiali e dei componenti, il rispetto delle norme di sicurezza, l'accuratezza delle rifiniture e il design sobrio ma raffinato sono gli elementi che distinguono il prodotto ZILFOR, ricercato per le caratteristiche di funzionalità e qualità. / La sélection rigoureuse des matériaux et des composants, le respect des normes de sécurité, le soin des finitions et le design sobre mais raffiné sont les facteurs-clés qui distinguent les produits ZILFOR, recherchés par ses caractéristiques de fonctionnalité et de qualité.

# COMBINAZIONI NAZIONALI FINITURE

## ELITE

### 01

CORIAN TOP AND BACKSPLASH, ITEMS, PROFILES AND SIDE PLINTHS VARNISHED EURO WHITE, DRAWER FRONTS RAL 3027, RECTANGULAR ELITE HANDLES VARNISHED EURO WHITE. / Top e alzatina in corian, mobili, profili e supporti laterali Bianco euro, frontali RAL 3027, maniglie rettangolari Elite bianco euro. / Plan de travail et dosseret en corian, meubles, listerets et socles laterals vernis Blanc Euro, façades RAL 3027, poignées carrées Elite vernies Blanc euro.



01

### 02

CORIAN TOP WITH RECTANGULAR SINK, ITEMS, PROFILES AND SIDE PLINTHS VARNISHED EURO WHITE, "TOUCH" DRAWER FRONTS VARNISHED ACID GREEN. / Top in corian con vasca quadrata, mobili, profili e supporti laterali Bianco euro, frontali "touch" verniciati Verde acido. / Plan de travail en corian avec vasque carrée, meubles, listerets et socles laterals vernis Blanc Euro, façades «touch» vernies Vert acid.



02

### 03

CORIAN TOP WITH RECTANGULAR SINK AND BACKSPLASH, ITEMS, PROFILES, DRAWER FRONTS AND SIDE PLINTHS VARNISHED EURO WHITE, RECTANGULAR ELITE HANDLES VARNISHED RAL 9005 + BRILL. / Top con vasca quadrata e alzatina in corian mobili, profili, frontali e supporti laterali verniciati Bianco euro, maniglie rettangolari Elite RAL 9005 + brill. / Plan de travail avec vasque carrée et dosseret en corian, meubles, façades et socles laterals vernis Blanc euro, poignées carrées Elite vernies RAL 9005 + brill.



03

### 04

GLASS TOP SO-34EXT, ITEMS, UPPER PROFILES AND SIDE PLINTHS VARNISHED EURO WHITE, "TOUCH" DRAWER FRONTS VARNISHED RAL 5023. / Top in vetro SO34EXT, mobili, profili e supporti laterali verniciati Bianco euro, frontali "touch" RAL 5023. / Plan de travail en verre SO-34EXT, meubles, listerets et socles laterals vernis Blanc euro, façades "touch" vernies RAL 5023.



04

## COMBINAZIONI MIX

## PRESTIGE

01

GLASS TOP SO-07 WITH INOX SINK, ITEMS AND PROFILES VARNISHED EURO WHITE, ARC ALUMINIUM HANDLES. / Top in vetro SO-07, con vasca inox, mobili e profili verniciati Bianco euro, maniglie arco alluminio. / Plan en verre SO-07 avec vasque en inox, meubles, listerets vernis Blanc euro, poignées demi-lune en aluminium.



01

02

CORIAN TOP WITH RECTANGULAR SINK, STICKED CORIAN BACKSPLASH, ITEMS AND PROFILES VARNISHED EURO WHITE, DRAWER FRONTS VARNISHED RAL 4006, RECTANGULAR EURO WHITE HANDLES. / Top in corian con vasca quadrata e alzatina applicata, mobili e profili Bianco euro, frontali verniciati RAL 4006, maniglie rettangolari Bianco euro. / Plan de travail en corian avec vasque carrée, dossier appliqué, meubles et listerets vernis Euro white, façades RAL 4006, poignées demi-lune Blanc euro.



02

03

STRATIFIED TOP WITH INOX SINK AND BACKSPLASH, ITEMS VARNISHED RAL 9006 ANTIOXIDANT, DRAWER FRONTS VARNISHED RAL 4001, ALUMINIUM ARC HANDLES. / Top in stratificato con vasca e alzatina inox, mobili RAL 9006 antiossidante, frontali RAL 4001, maniglie arco alluminio. / Plan de travail en stratifié avec vasque et dossier en inox, meubles vernis RAL 9006 antioxydante, façades vernies RAL 4001 et poignées demi-lune aluminium.



03

04

LAMINATE TOP WITH INTEGRATED BACKSPLASH, ITEMS VARNISHED RAL 2008, ARC HANDLES RAL 9007. / Top in laminato con alzatina incorporata, mobili RAL 2008, maniglie ad arco RAL 9007. / Plan de travail en laminé avec dossier postformé, meubles vernis RAL 2008, poignées demi-lune RAL 9007.



04

## AURORA

01

GLASS TOP SO-34, ITEMS AND PROFILES EURO WHITE, ARC HANDLES RAL 6027. / Top vetro SO-34, mobili e profili Bianco euro, maniglie ad arco RAL 6027. / Plan de travail en verre SO-34, meubles et listerets Blanc euro, poignées demi-lune RAL 6027.



01

02

CORIAN TOP WITH BACKSPLASH AND INOX SINK, ITEMS AND PROFILES EURO WHITE, DRAWER FRONTS VARNISHED RAL 6019, ARC HANDLES EURO WHITE. / Piano in corian con alzatina, vasca inox, mobili e profili Bianco euro, frontali verniciati RAL 6019, maniglie ad arco Bianco euro. / Plan de travail en corian avec dossier et vasque en inox, meubles et listerets vernis Blanc euro, façades RAL 6019, poignées demi-lune Blanc euro.



02

03

LAMINATE TOP WITH INTEGRATED BACKSPLASH, ITEMS PROFILES VARNISHED EURO WHITE, DRAWER FRONTS RAL 4004, ALUMINIUM RECTANGULAR HANDLES. / Top in laminato con alzatina incorporata, mobili e profili Bianco euro, frontali RAL 4004, maniglie rettangolari alluminio. / Top en laminé avec dossier postformé, meubles et listerets vernis Blanc euro, façades RAL 4004, poignées carrées en aluminium.



03

04

STRATIFIED TOP WITH INOX SINK AND BACKSPLASH, ITEMS, PROFILES VARNISHED RAL 9005+ BRILL, RECTANGULAR HANDLES POLISHED RAL 7046. / Top in stratificato con vasca inox e alzatina in acciaio, mobili e profili RAL 9005+ brill, maniglie rettangolari RAL 7046. / Plan de travail en stratifié avec vasque et dossier en inox, meubles at façades vernis RAL 9005+ brill, poignées carrées RAL 7046.



04

## COMBINAZIONI MIX



ALL ZILFOR PRODUCTS ARE MADE OF GALVANIZED STEEL SHEET METAL. THEY ARE PAINTED RAL 9002 OR RAL 9003 (EUROWHITE), BUT TO METAL ALL YOUR NEEDS ZILFOR PROVIDES A WIDE RANGE OF COLOURS. STANDARD COLOUR. / Tutti i prodotti Zilfor sono realizzati in lamiera d'acciaio elettrozincata, e verniciati nelle tonalità Ral 9002 o Ral 9003 (Bianco Euro), ma per esaudire ogni vostra esigenza Zilfor mette a disposizione un'ampia gamma di colori. Colori standard. / Les couleurs des éléments sont disponibles suivant l'échelle Ral. Tous les produits Zilfor sont réalisées en tôle d'acier électro galvanisé et ils sont peints dans les tonalités Ral 9002 ou Ral 9003 (Blanc Euro), mais Zilfor dispose d'une vaste gamme de couleurs pour faire face à vos exigences particulières. Couleurs standard.

RANGE OF COLOURS FOR GLASS TOPS. THE SHADES OF DIFFERENT COLOURS ARE JUST AS AN INDICATION. / Gamma di colori per piani in vetro. Le tonalità sono puramente indicative. Jeu des couleurs pour les plans de travail en verre. Les couleurs sont seulement indicatif.

---

## qualità

---

THE QUALITY OF OUR HANDCRAFTED WORK IS OBVIOUS FROM THE FINISH OF EVERY PIECE OF FURNITURE OR ACCESSORY AND THE POSSIBILITY OF CUSTOMIZING THE PRODUCT TO THE CLIENT'S NEEDS THROUGH THE CHOICE OF A WIDE ARRAY OF SOLUTIONS AND COLOURS. / La qualità del lavoro artigianale è ben evidente nelle finiture di ogni mobile o accessorio e nella possibilità di personalizzare il prodotto scegliendo fra una vasta gamma di soluzioni e colori, con una costante attenzione alle esigenze del cliente. / La qualité du travail artisanal se révèle dans les finitions de chaque meuble et accessoire. Soucieuse de répondre concrètement aux besoins du client, ZILFOR offre la possibilité de personnaliser le produit en proposant une large gamme de solutions et coloris.

---



RENDERING: IVAN SESINI  
GRAPHIC: CREATIVEBLEND.IT